



COMPRÉHENSION DE
L'ORAL - DELF A2
SCOLAIRE



DÉROULEMENT DE L'ÉPREUVE



Environ 25 minutes



4 exercices

SVOLGIMENTO DELLA PROVA



Circa 25 minuti



4 esercizi



PREMIER EXERCICE

Primo esercizio

Avant de commencer, imprimez toutes les pages de l'examen

Cliquer ici

3





DÉROULEMENT DU PREMIER EXERCICE

Il te suffit de répondre aux questions en écrivant la réponse ou en cochant la bonne réponse !

- ✗ Tu as 30 secondes pour lire les questions de l'exercice.
- ✗ Après la première écoute, tu as 30 secondes pour commencer à répondre.
- ✗ Après la deuxième écoute, tu as encore 30 secondes pour compléter tes réponses.



SVOLGIMENTO DEL PRIMO ESERCIZIO

Basta rispondere alle domande scrivendo la risposta o mettendo una crocetta sulla risposta corretta!

- ✘ Hai 30 secondi per leggere le domande dell'esercizio.
- ✘ Dopo il primo ascolto, hai 30 secondi per iniziare a rispondere.
- ✘ Dopo il secondo ascolto, hai ancora 30 secondi per completare le tue risposte.



25 POINTS

Vous allez entendre **4 enregistrements**, correspondant à **4 documents** différents.

Pour chaque document, vous aurez :

- 30 secondes pour lire les questions ;

- une première écoute, puis 30 secondes de pause pour commencer à répondre aux questions ;

- une seconde écoute, puis 30 secondes de pause pour compléter vos réponses.

Répondez aux questions en cochant (☒) la bonne réponse ou en écrivant l'information demandée.

EXERCICE 1

● 5 POINTS

Lisez les questions. Écoutez le document puis répondez.

Vous entendez cette annonce. Répondez aux questions.

1 Où entendez-vous ce message ? ... / 1 point

 A B C

2 Ça va commencer dans combien de temps ? ... / 1 point

3 Il est interdit d'entrer avec... ... / 1 point

 A B C

4 Que devez-vous faire avant d'entrer ? ... / 1 point

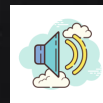
5 Ce message est diffusé... ... / 1 point

A le matin.B l'après-midi.C le soir.

EXEMPLE

Prends une feuille et essaie de le faire !

Prendi un foglio e prova a farlo!



2.

DEUXIÈME EXERCICE

Secondo esercizio



DÉROULEMENT DU DEUXIÈME EXERCICE

Il te suffit de répondre aux questions en écrivant la réponse ou en cochant la bonne réponse !

- ✗ Tu as 30 secondes pour lire les questions de l'exercice.
- ✗ Après la première écoute, tu as 30 secondes pour commencer à répondre.
- ✗ Après la deuxième écoute, tu as encore 30 secondes pour compléter tes réponses.



SVOLGIMENTO DEL SECONDO ESERCIZIO

Basta rispondere alle domande scrivendo la risposta o mettendo una crocetta sulla risposta corretta!

- ✘ Hai 30 secondi per leggere le domande dell'esercizio.
- ✘ Dopo il primo ascolto, hai 30 secondi per iniziare a rispondere.
- ✘ Dopo il secondo ascolto, hai ancora 30 secondi per completare le tue risposte.

EXERCICE 2

● 6 POINTS

Lisez les questions. Écoutez le document puis répondez.

Vous entendez ce message sur votre répondeur. Répondez aux questions.

1 Où avez-vous rendez-vous avec Julie ? ... / 1 point

 A B C

2 À quelle heure est le rendez-vous ? ... / 1 point

A 18 heures.B 19 heures.C 20 heures.

3 Qui va venir vous chercher en voiture ? ... / 1 point

A La mère...B Le père... de Julie.C Le frère...

4 À quelle heure vient-on vous chercher ? ... / 1 point

.....

5 Où allez-vous dormir ? ... / 1 point

.....

6 Que devez-vous apporter ? (2 réponses possibles, une seule attendue) ... / 1 point

.....



EXEMPLE

Prends une feuille et essaie de le faire !

Prendi un foglio e prova a farlo!





TROISIÈME EXERCICE

Terzo esercizio



DÉROULEMENT DU TROISIÈME EXERCICE

Il te suffit de répondre aux questions en écrivant la réponse ou en cochant la bonne réponse !

- ✗ Tu as 30 secondes pour lire les questions de l'exercice.
- ✗ Après la première écoute, tu as 30 secondes pour commencer à répondre.
- ✗ Après la deuxième écoute, tu as encore 30 secondes pour compléter tes réponses.



SVOLGIMENTO DEL TERZO ESERCIZIO

Basta rispondere alle domande scrivendo la risposta o mettendo una crocetta sulla risposta corretta!

- ✗ Hai 30 secondi per leggere le domande dell'esercizio.
- ✗ Dopo il primo ascolto, hai 30 secondi per iniziare a rispondere.
- ✗ Dopo il secondo ascolto, hai ancora 30 secondi per completare le tue risposte.

EXERCICE 3

• 6 POINTS

Lisez les questions. Écoutez le document puis répondez.

Vous entendez cette information à la radio. Répondez aux questions.

1 Quel temps fait-il ? ... / 1 point



A



B



C

2 La Fête de la musique, c'est... ... / 1 point

- A le 20 juin.
- B le 21 juin.
- C le 25 juin.

3 Depuis quand existe cette fête ? ... / 1 point

- A 1923.
- B 1943.
- C 1983.

4 Où s'installent les musiciens pour jouer de la musique ? ... / 1 point

.....

5 Combien de pays célèbrent la Fête de la musique ? ... / 1 point

.....

6 Combien de villes célèbrent la Fête de la musique ? ... / 1 point


.....



EXEMPLE

Prends une feuille et essaie de le faire !

Prendi un foglio e prova a farlo!





QUATRIÈME EXERCICE

Quarto esercizio



DÉROULEMENT DU QUATRIÈME EXERCICE

Il te suffit de relier chaque dialogue à la situation correspondante !

- ✗ Tu as 30 secondes pour lire les situations de l'exercice.
- ✗ Après la première écoute, tu as 30 secondes pour commencer à répondre.
- ✗ Après la deuxième écoute, tu as encore 30 secondes pour compléter tes réponses.



SVOLGIMENTO DEL QUARTO ESERCIZIO

Devi solo collegare ciascun dialogo alla situazione corrispondente!

- ✘ Hai 30 secondi per leggere le situazioni dell'esercizio.
- ✘ Dopo il primo ascolto, hai 30 secondi per iniziare a rispondere.
- ✘ Dopo il secondo ascolto, hai ancora 30 secondi per completare le tue risposte.

EXERCICE 4

● 8 POINTS

2 points par bonne réponse

Vous allez entendre 2 fois 4 dialogues, correspondant à 4 situations différentes. Lisez les situations. Écoutez le document puis reliez chaque dialogue à la situation correspondante.

Vous êtes dans une famille d'accueil en France. Vous entendez ces conversations.

Écoutez et reliez chaque dialogue à la situation correspondante.


- | | |
|--------------|-----------------------------|
| Dialogue 1 • | • a. Donner un ordre. |
| Dialogue 2 • | • b. Demander un service. |
| Dialogue 3 • | • c. Proposer une sortie. |
| Dialogue 4 • | • d. Décrire quelque chose. |



EXEMPLE

Prends une feuille et essaie de le faire !

Prendi un foglio e prova a farlo!



<http://www.ciep.fr/sites/default/files/atoms/audio/sj-a2w02-co406.mp3>



CORRECTION

Tu peux ensuite corriger les exercices avec ces corrigés.

Compte le nombre de points pour savoir si tu as réussi ou non !

CORREZIONE

Puoi ora correggere gli esercizi con queste soluzioni.

Conta i punti per sapere se hai superato la prova oppure no!

Dans les épreuves de compréhension écrite et orale, l'orthographe et la syntaxe ne sont pas prises en compte, sauf si elles altèrent gravement la compréhension. Le correcteur acceptera les réponses données ci-dessous et toute reformulation ou réponse cohérente avec la question posée.

COMPRÉHENSION DE L'ORAL



25 POINTS

EXERCICE 1

● 5 POINTS

1. A. 1 point
2. 5 minutes / 5 min. 1 point
3. B. 1 point
4. Éteindre son téléphone portable. 1 point
5. C. Le soir. 1 point

EXERCICE 2

● 6 POINTS

1. B. 1 point
2. A. 18 heures. 1 point
3. B. Le père de Julie. 1 point
4. (À) 21h / 21 heures. 1 point
5. Chez Julie. 1 point
6. (Une) brosse à dents OU (un) pyjama. 1 point

EXERCICE 3

● 6 POINTS

1. A. 1 point
2. B. Le 21 juin. 1 point
3. C. 1983. 1 point
4. Dans les rues. 1 point
5. 110 pays. 1 point
6. (Plus de) 340 villes. 1 point

EXERCICE 4

● 8 POINTS

- Dialogue 1 – c
Dialogue 2 – a
Dialogue 3 – b
Dialogue 4 – d

2 points par bonne réponse

CORRECTION DES
EXERCICES



COMPTE TES POINTS !

Exercice 1

Exercice 2


Exercice 3

Exercice 4

___/5



___/6



___/6



___/8





____/25

Combien de points tu as eu pour cette épreuve ?

Quanti punti hai avuto per questa prova?